

Manual do Usuário

Portal de Serviços



Assinar Solicitação

Elaborado pela GTI - JUCEMG

Belo Horizonte, MG – 2017

Sumário

1. Apresentação	3
2. Acesso ao Portal de Serviços	3
3. Assinar Solicitação	5

Lista de Figuras

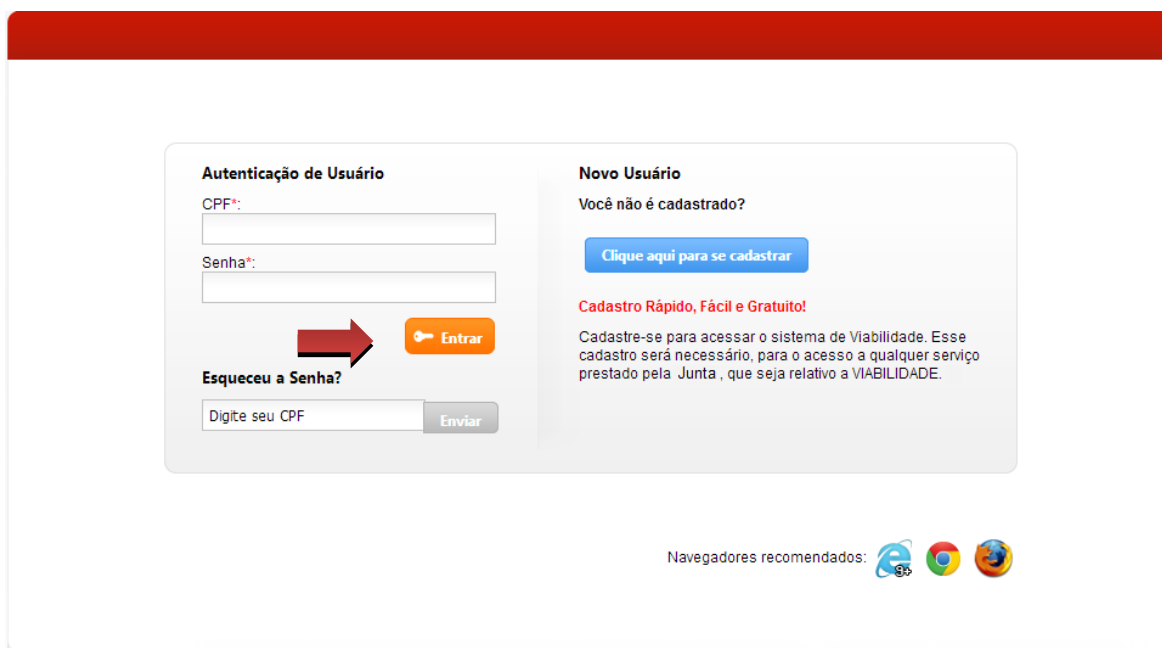
Figura 1: Tela de Login do Portal	3
Figura 2: Serviços Disponíveis.....	4
Figura 3: Tela Inicial dos Serviços de Livro Digital	5
Figura 4: Pesquisar Protocolo Livro Digital	5
Figura 5: Assinar Digitalmente	6

1. Apresentação

O presente documento tem como objetivo auxiliar o usuário na utilização do novo procedimento de Livro Digital.

2. Acesso ao Portal de Serviços


1. Acesse o Portal de Serviços, através do link disponibilizado pela Junta, informe o CPF e a Senha e clique no botão “**Entrar**”.
2. Se esqueceu sua senha, informe o seu CPF no campo “Digite seu CPF” e clique em “**Enviar**”.
3. O sistema enviará uma nova senha para o e-mail cadastrado.



Autenticação de Usuário

CPF*:

Senha*:

 **Entrar**

Esqueceu a Senha?

Digite seu CPF **Enviar**

Novo Usuário

Você não é cadastrado?

Clique aqui para se cadastrar

Cadastro Rápido, Fácil e Gratuito!

Cadastre-se para acessar o sistema de Viabilidade. Esse cadastro será necessário, para o acesso a qualquer serviço prestado pela Junta, que seja relativo a VIABILIDADE.




Navegadores recomendados:   

Figura 1: Tela de Login do Portal

Serviços Disponíveis



Figura 2: Serviços Disponíveis

Selecione a opção “Livro Digital” para enviar eletronicamente da escrituração das empresas para a Junta Comercial, sendo que essa escrituração deverá ser assinada digitalmente através dos certificados digitais.

O Livro Digital dispõe das seguintes opções:

- **Solicitar Autenticação de Livro:** solicitar novo processo de livro digital
- **Editar Solicitação:** alterar dados do processo de livro digital
- **Assinar Solicitação:** registrar a assinatura no documento através do certificado digital
- **Enviar Solicitação para Junta:** enviar o documento para análise na junta comercial
- **Validar Livro Autenticado:** validar processo de livro digital
- **Minhas Solicitações:** visualizar andamento das solicitações

3. Assinar Solicitação

1. Selecione a opção “Assinar Solicitação”.



Figura 3: Tela Inicial dos Serviços de Livro Digital

2. Informe o número do protocolo do livro digital e clique em “**Pesquisar**”.



Figura 4: Pesquisar Protocolo Livro Digital

3. O sistema exibe os dados do protocolo clique em “**Assinar Digitalmente**”.

The screenshot shows the 'Assinador' interface. At the top, there is a navigation bar with links: Portal de Serviços, Viabilidade, Serviços Web, Dae Online, Integrador, and Administrativo. Below this, the breadcrumb path is 'Portal de Serviços / Livro Digital / Assinador'. The main heading is 'Livro Digital - Assinador'. A search bar contains the protocol number '17/187.189-8' and a 'Pesquisar' button. A grey box displays protocol details: 'Protocolo: 17/187.189-8', 'Nome Empresa: 2 M ENGENHARIA LTDA -ME', 'CNPJ: 11.533.876/0001-10', 'NIRE: 3120870856-7', 'Data Constituição: 08/02/2010', and 'Município: BELO HORIZONTE'. Below this, the 'JuntaDigital Assinar:' section includes instructions: 'Clique no botão ao lado para assinar o livro digital. Será necessário o uso do seu certificado digital. Conecte o dispositivo USB contendo o certificado digital e tenha em mãos a sua senha.' To the right of the text is a blue button labeled 'Assinar Digitalmente' with a red arrow pointing to it. Underneath, a section titled 'Livro' shows a dropdown menu set to 'Z - Livro Razão'. It displays a thumbnail of a PDF file named 'Manual_PDF_A.pdf' with a size of 1,5 MB. The file details are: 'Usuário: JUNTA COMERCIAL', 'Data anexo imagem: 06/04/2017 08:51:44', 'Nome do arquivo: Manual_PDF_A.pdf', and 'Tamanho: 1,5 MB'. A 'Visualizar' button is located below the file details. At the bottom, a table shows the signing status:

Nome	CPF	Assinou
felipe da silva	000.000.000-00	Não

Figura 5: Assinar Digitalmente

4. Continue com os procedimentos para realizar a assinatura digital que deverá ser utilizado o certificado digital.